


ESTRUCTURA RETICULAR PARA EMPOTRAR

Código	Descripción	Dimensiones (mm)				Piezas por empaque
		A	B	C	D	
9400950	Estructura 3 x 14	605	605	575	55	1
9400951	Estructura 3 x 28	605	1215	575	55	1

CARACTERÍSTICAS

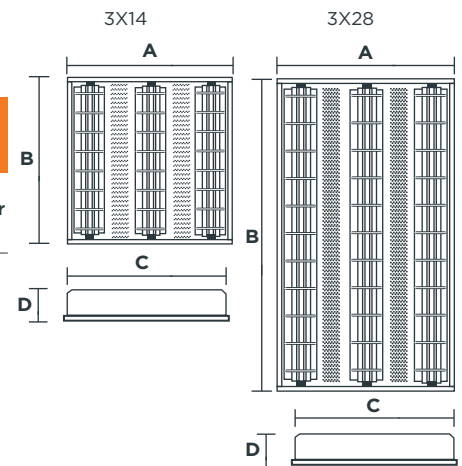
- Cuerpo de lámina de acero.
- Louver de aluminio optica europea.
- Pintura electrostática blanca.
- Incluye bases y cableado.



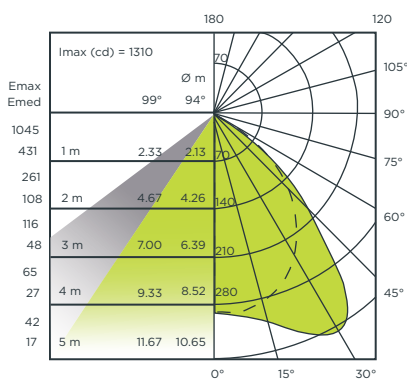
9400950

LUMINARIA RETICULAR PARA EMPOTRAR FLUORESCENTE

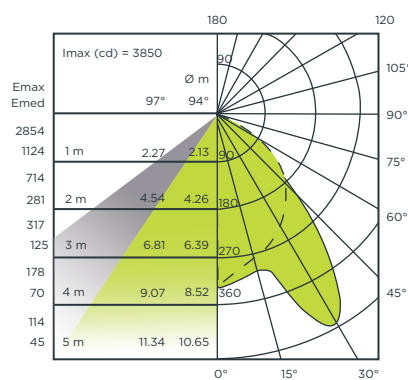
Código	Descripción	Número de lámparas	Tipo de lámpara	Temperatura de color	Volts	Hertz	Piezas por empaque
9400953	Luminaria 3 x 14	3	14W T5	4 100 K	120-277	50/60	1
9400954	Luminaria 3 x 14	3	14W T5	4 100 K	120-127	60	1
9400966	Luminaria 3 x 14	3	14W T5	6 500 K	120-277	50/60	1
9400967	Luminaria 3 x 14	3	14W T5	6 500 K	120-127	60	1
9400957	Luminaria 3 x 28	3	28W T5	4 100 K	120-277	50/60	1
9400968	Luminaria 3 x 28	3	28W T5	6 500 K	120-277	50/60	1



CURVA FOTOMÉTRICA 3 X 14W



CURVA FOTOMÉTRICA 3 X 28W



Incluye balastro electrónico y lámparas