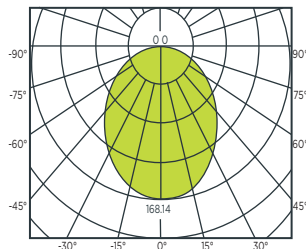




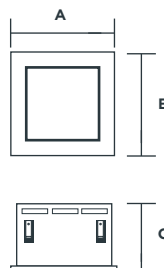
**LUMINARIO CUADRADO DE EMPOTRAR RA  
CON 2 LÁMPARAS PLC BLANCO**

Código	Watts	Volts	Hertz	Base	Dimensiones A x B x C (mm)	Temperatura de color	Ángulo	Piezas por empaque
A1F-2F9A41-F-B5/261	52	120-277	60	G24q3	222 x 222 x 130	4 100 K	60°	1

CURVA FOTOMÉTRICA



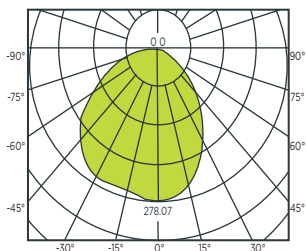
DIMENSIONES



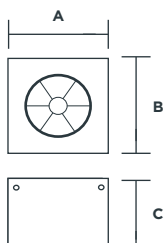
**LUMINARIO CUADRADO DE SOBREPONER  
CON 2 LÁMPARAS PLC BLANCO**

Código	Watts	Volts	Hertz	Base	Dimensiones A x B x C (mm)	Temperatura de color	Ángulo	Piezas por empaque
A4F-2F10A41-F-B3/260	52	120-277	60	G24q3	270 x 270 x 156	4 100 K	75-65°	1

CURVA FOTOMÉTRICA



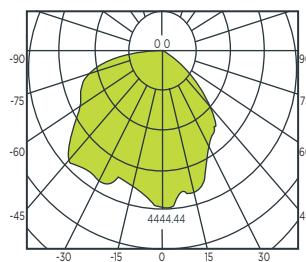
DIMENSIONES



**LUMINARIO CIRCULAR DE EMPOTRAR VL  
CON 2 LÁMPARAS PLC BLANCO**

Código	Watts	Volts	Hertz	Base	Dimensiones A X B (mm)	Temperatura de color	Ángulo	Piezas por empaque
A1F-2F9A27-F-B1/260	52	120-277	60	G24q3	270 X 100	4 100 K	75°	1

CURVA FOTOMÉTRICA



DIMENSIONES

