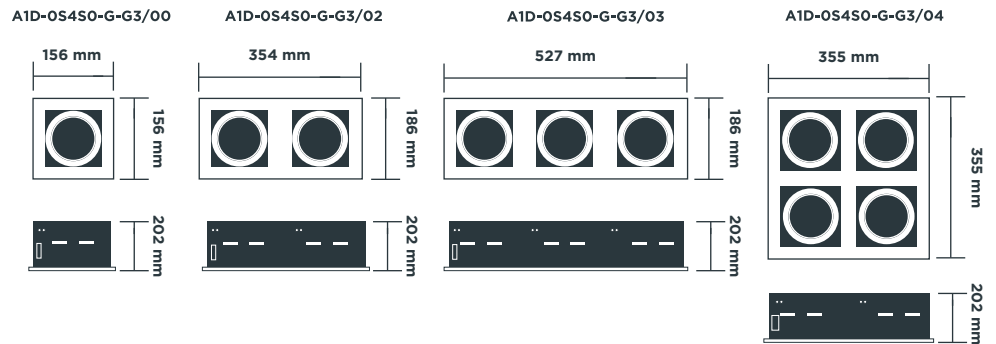


CARCASA CUADRADA DE EMPOTRAR DIRIGIBLE 1, 2, 3 Y 4 SALIDAS CDMT GRIS

Código	Cuerpo	Terminado	Aplicación	Tipo de lámpara	Incluye lámpara	Base	Piezas por empaque
A1D-0S4S0-G-G3/00	Aluminio	Gris	Empotrar en techo	CDMT	No	G12	1
A1D-0S4S0-G-G3/02	Aluminio	Gris	Empotrar en techo	CDMT	No	G12	1
A1D-0S4S0-G-G3/03	Aluminio	Gris	Empotrar en techo	CDMT	No	G12	1
A1D-0S4S0-G-G3/04	Aluminio	Gris	Empotrar en techo	CDMT	No	G12	1

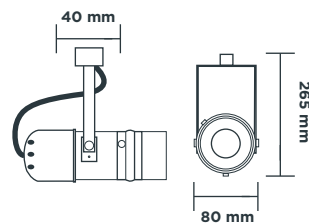
DIMENSIONES



CARCASA PARA SOBREPONER EN RIEL PAR 20 BLANCO

Código	Cuerpo	Terminado	Aplicación	Tipo de lámpara	Incluye lámpara	Base	Piezas por empaque
A7M-0S1S0-G-B0/00	Aluminio	Blanco	Sobreponer a riel	PAR20	No	E-26 incluida	1

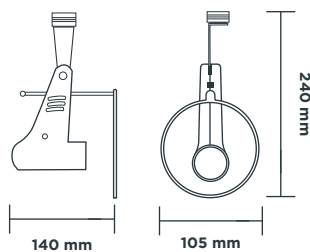
DIMENSIONES



CARCASA PARA SOBREPONER EN RIEL PAR 30 BLANCO

Código	Cuerpo	Terminado	Aplicación	Tipo de lámpara	Incluye lámpara	Base	Piezas por empaque
A7M-0S1S0-G-B0/01	Aluminio	Blanco	Sobreponer a riel	PAR30	No	E-26 incluida	1

DIMENSIONES



CARCASA PARA SOBREPONER EN RIEL PAR 38 BLANCO

Código	Cuerpo	Terminado	Aplicación	Tipo de lámpara	Incluye lámpara	Base	Piezas por empaque
A7M-0S1S0-G-B0/02	Aluminio	Blanco	Sobreponer a riel	PAR38	No	E-26 incluida	1

DIMENSIONES

